

CAJA CCW22-24 METÁLICA TERMINAL DOBLE PUERTA 24 SC-D



Características del producto

Caja de pared que se puede suministrar tanto con adaptadores, como vacía, según las necesidades de la instalación.

Esta caja de la pared ofrece una solución flexible para el usuario final, permitiéndoles incorporar una caja de pared multi-funcional que permite fácil acceso durante la instalación sin perturbar el cable o las fibras existentes.

Además de la matriz para los adaptadores, la caja también ofrece múltiples soluciones de entrada y salida de cable: hasta 8 puntos de entrada estándar para tubo, cable blindado hermético, precableado, cinta de acero y 2 posiciones ranuradas para la salida de la cuerda de remiendo

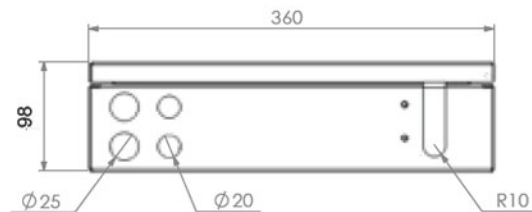
Detalles del producto

- Hasta 96 de fibra
- Múltiples opciones de adaptador
- 24 posiciones del adaptador
- ROHS, alcance, SvHC
- Disponible en versiones de una sola puerta y doble puerta
- Protección interna del radio de la curva incluida
- Para interior
- Para uso en unidades de vivienda múltiple o puntos de demarcación dentro de una red
- Centros de datos o redes de telecomunicación
- Incluye cassette y adaptadores

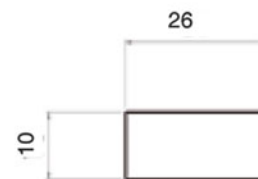
Especificaciones

Alto	360 mm
Ancho	360 mm
Fondo	98 mm
Grado IP	IP20
Apto para adaptador	SC DUPLEX
Número de puertas	2
Entrada de cable 20 mm	4 x 20 mm 4 x 25 mm
Material	Laminado en frío de acero
Color	Gris RAL 7035
Temperatura de funcionamiento	-40°C a +60°C
Obedece a	RoHS, Reach, SVHC
Fabricado según normas	TIA/EIA 568.C, ISO/IEC 11801, EN 50173, IEC 60304, IEC 61754, EN 297-1

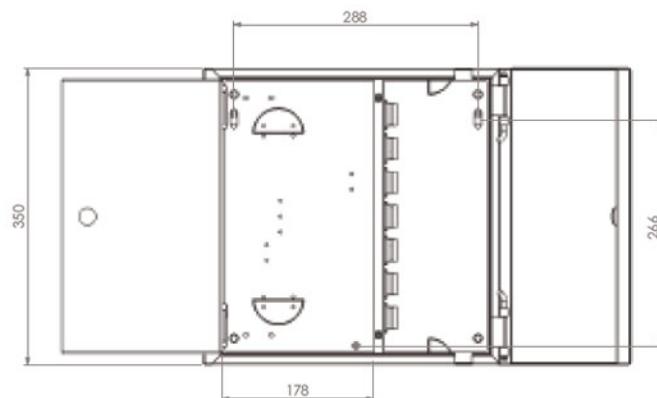
Top / Bottom View



SC Duplex



Front View



Modelo

REFERENCIA	DESCRIPCION
CCW22-24	CAJA METALICA TERMINAL DOBLE PUERAT 24 SC-D